

LEGENDA:

————— - NAWIEW – kanał wentylacyjny  
izolowany wełną mineralną o gr.40mm

- - - - - - WYWIEW – kanał wentylacyjny  
izolowany wełną mineralną o gr.40mm






- kratka nawiewna



- kratka wywiewna



- przepustnica

 BUREAU PROJEKTOWE ul. 100-lecie, al. Mickiewicza 40 14-100 Iłkowiec, tel. 12 272 07 10 E-mail: biuro@pikaprojekt.pl	Obiekt:	PRZEBUDOWA WNETRZA PARTERU BUDYNKU WRAZ Z WEWNĘTRZNA INFRASTRUKTURĄ TECHNICZNA, NA DZIAŁCE NR 620/1 W MIEJSOWOŚCI REGULICE, GM. ALWERNIA, POWIAT CHRZANÓW	
	Inwestor:	URZĄD GMINY W ALWERNI 32-566 ALWERNIA, UL. ZBIGNIEWA GĘSIKOWSKIEGO 7	
	Tytuł:	INSTALACJA WENTYLACJI MECHANICZNEJ RZUT PARTERU	Nr rysunku. 2
	Projektował:	mgr inż. GRZEGORZ FUNEK nr ewid. upr. MAP/0257/POOS/04 	Format. A3
	Opracowała:	mgr inż. MONIKA KOPCIUCH 	Skala 1:50
		Data:	maj 2010